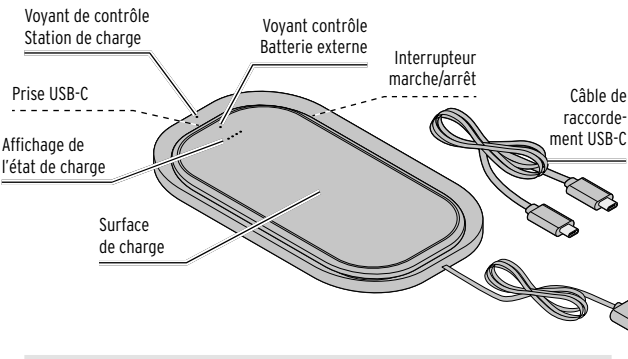


Batterie externe sans fil avec chargeur

fr Mode d'emploi



Consignes de sécurité

Lisez attentivement les consignes de sécurité et n'utilisez cet article que de la façon décrite dans le présent mode d'emploi afin d'éviter tout risque de détérioration ou de blessure. Conservez ce mode d'emploi en lieu sûr pour pouvoir le consulter en cas de besoin. Si vous donnez, prêtez ou vendez cet article, remettez ce mode d'emploi en même temps que l'article.

Domaine d'utilisation

La batterie externe sans fil ...

... est prévue pour recharger divers appareils mobiles fonctionnant sur batterie avec une tension de charge de 5 V et pouvant être rechargés sans fil, tels que les téléphones mobiles, les smartphones, etc.

... est conçue pour un usage privé et ne convient pas à un usage commercial ou professionnel.

... est conçue pour être utilisée à l'intérieur.

... peut se recharger via un adaptateur secteur (non fourni).

N'utilisez cet article que dans des conditions climatiques modérées.

DANGER: risque pour les enfants

• Les enfants n'ont pas le sens des risques liés à une utilisation incorrecte des appareils électriques. Tenez donc l'article hors de portée des enfants.

• Tenez les emballages hors de portée des enfants. Il y a notamment risque d'étouffement!

AVERTISSEMENT: risque de surchauffe et d'incendie

• La batterie externe et les appareils mobiles chauffent pendant le chargement. Ne couvrez pas les appareils.

• N'utilisez pas la batterie externe à proximité de gaz explosibles.

• Ne posez pas d'objets métalliques sur la batterie externe. Ne posez pas non plus d'appareils mobiles qui ne se sont pas chargeables sans fil. Risque de surchauffe!

• Chargez uniquement les appareils mobiles dotés d'une batterie intégrée ayant une tension d'entrée minimale de 5,0 V. N'essayez pas de connecter d'autres appareils, ni de charger directement des batteries individuelles. Les piles ordinaires ne doivent pas être rechargées!

Remarque

Si vous souhaitez emporter l'article en avion, vérifiez au préalable auprès de votre compagnie aérienne si et dans quelles conditions vous êtes autorisé à voyager avec une batterie externe.

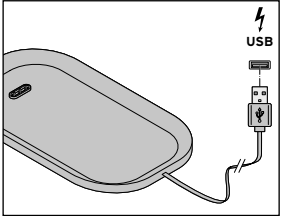
Utilisation

- Afin d'assurer le parfait fonctionnement de la batterie externe, chargez-la régulièrement.
- Respectez le mode d'emploi de votre appareil mobile.

• Un étui de protection épais, un étui avec un aimant ou similaire enveloppant l'appareil mobile peut perturber le chargement sans fil.

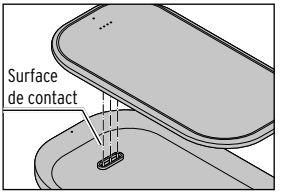
• Éteignez le cas échéant l'alerte vibrante de l'appareil mobile. Les vibrations pourraient le faire bouger sur la surface de charge et interrompre la procédure de charge.

Recharger la batterie externe



1. Raccordez la station de charge, comme représenté sur l'illustration, à un adaptateur secteur USB (non fourni).
2. Branchez l'adaptateur secteur sur une prise de courant.

Le voyant de la station de charge s'allume en vert.



3. Placez la batterie externe dans la station de charge comme indiqué sur l'illustration. Les surfaces de contact de la batterie externe et de la station de charge doivent se faire face.
4. Appuyez sur la batterie externe. Vous devez la sentir s'enclencher.

Le chargement démarre automatiquement.

Le voyant de la station de charge passe au rouge.

Le voyant de la batterie externe s'allume en rouge.

● ○ ○ ○ Les voyants de l'affichage de l'état de charge s'allument en bleu et indiquent la capacité de charge de la batterie externe

● ● ○ ○ (25% - 50% - 75% - 100%):

● ● ● ● (25% - 50% - 75% - 100%):

Le voyant ...

... est allumé - capacité de charge atteinte

... clignote - chargement en cours

... est éteint - charge incomplète.

Lorsque les quatre voyants sont allumés en bleu, cela indique que la batterie externe est complètement chargée.

5. Après utilisation, retirez le câble de charge USB de la station de charge de l'adaptateur secteur.

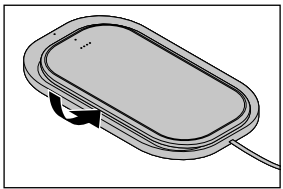
▷ Appuyez 1 fois brièvement sur l'interrupteur marche/arrêt pour afficher la capacité de charge de la batterie externe. Les voyants restent allumés pendant env. 30 secondes.

Recharger des appareils mobiles (smartphone etc.) fonctionnant sur batterie avec la batterie externe

• Respectez le mode d'emploi de votre appareil mobile.

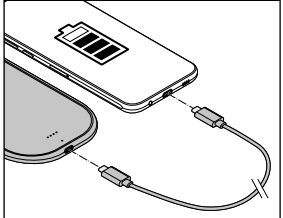
• Vous pouvez retirer la batterie externe de la station de charge ou la laisser insérée dans la station de charge lorsque vous connectez ou placez des appareils mobiles à charger.

Retirer la batterie externe de la station de charge



▷ Sortez la batterie externe de la station de charge en pressant sur le côté.

Recharger l'appareil avec un câble de charge USB



▷ À l'aide d'un câble de charge USB, branchez la batterie externe comme indiqué sur l'illustration sur l'appareil que vous souhaitez recharger. Si vous voulez recharger un appareil USB Type-C, utilisez le câble de raccordement USB-C fourni.

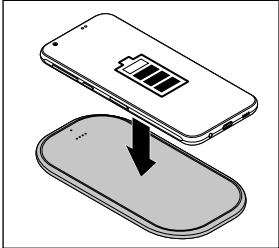
Le chargement démarre automatiquement.

Le voyant de la batterie externe clignote en rouge lorsqu'un appareil terminal est en cours de charge.

La durée de charge dépend de la capacité de la batterie de l'appareil que vous désirez charger.

Si vous désirez interrompre prématurément la procédure de charge, débranchez le câble de charge USB de la batterie externe. Les voyants de la batterie externe restent allumés pendant encore env. 30 secondes supplémentaires.

Charge sans fil (recharge par induction)



1. Posez la batterie externe sur une surface plane.
2. Placez l'appareil rechargeable sans fil sur la surface de charge comme indiqué et, si nécessaire, appuyez brièvement sur l'interrupteur marche/arrêt pour allumer la batterie externe.

Le voyant de la batterie externe clignote en rouge lorsqu'un appareil terminal est en cours de charge.

La durée de charge dépend de la capacité de la batterie de l'appareil que vous désirez recharger.

Lorsque votre appareil est chargé, retirez-le de la batterie externe et appuyez 2x sur l'interrupteur marche/arrêt de la batterie externe pour l'éteindre.

• Une fois que l'appareil mobile raccordé est complètement chargé, la batterie externe s'éteint automatiquement.

• Après avoir retiré l'appareil à recharger de la batterie externe, les voyants de la batterie externe continuent de s'allumer pendant environ 30 secondes.

• La batterie externe n'est pas conçue pour recharger des ordinateurs tablette ou d'autres appareils possédant une batterie de grande capacité, la charge complète de la batterie n'étant pas possible.

• Si vous raccordez des appareils mobiles d'une consommation de courant inférieure à 80 mA pour les recharger, la batterie externe s'éteindra d'elle-même après un court instant car elle ne reconnaît pas l'appareil comme consommateur.

Réinitialisation

La présence de rayonnements électromagnétiques à proximité de la batterie externe peut nuire au bon fonctionnement. Si la batterie externe ne fonctionne pas correctement, éteignez-la puis rallumez-la au bout de quelques secondes:

1. Appuyez 1 fois brièvement sur l'interrupteur marche/arrêt pour allumer la batterie externe. Les voyants s'allument.
2. Appuyez 2 fois sur l'interrupteur marche/arrêt de la batterie externe. Les voyants s'éteignent.
3. Pour rallumer la batterie externe, appuyez brièvement 1 fois sur l'interrupteur marche/arrêt. C'est tout!

Problèmes / solutions

L'appareil raccordé pour la charge ne se recharge pas

• L'appareil mobile à recharger et la batterie externe sont-ils correctement raccordés? L'appareil chargeable sans fil est-il correctement posé sur la surface de charge?

- La batterie externe est-elle allumée? Appuyez 1 fois brièvement sur l'interrupteur marche/arrêt pour l'allumer.
- La batterie externe est-elle chargée? Si aucun voyant indiquant le niveau de charge n'est allumé ou ne clignote, la batterie externe est vide.
- Lorsque la batterie externe se trouve à proximité de champs magnétiques très intenses (p. ex. de téléviseurs ou d'enceintes), il peut y avoir des dysfonctionnements. Changez d'endroit, débranchez l'appareil à charger de la batterie externe et rebranchez-le.

Déclaration de conformité

Par la présente, la société Jaxmotech GmbH déclare qu'à la date de la mise sur le marché, ce produit est conforme aux exigences essentielles et aux autres dispositions pertinentes de la directive 2014/53/UE.

La déclaration de conformité complète est consultable sous <https://jaxmotech.de/konform/>

Caractéristiques techniques

Modèle:	PB 184 Grey PB 184 Rose
Référence:	622 169 (gris), 623 609 (rose)
Batterie:	3,7 V lithium-ion, 5000 mAh (non remplaçable)
(test selon UN 38.3)	énergie nominale: 29,6 Wh
Entrée:	CC 5 V / 2 A
Sortie:	USB de type C: CC 5 V / 2 A Charge sans fil: max. 5 W
Bande de fréquences:	110-205 kHz
Puissance d'émission maximale émise:	0,1026 A/m à une distance de 3 cm
Durée de charge (batterie externe):	env. 4,5 h (+/ - 0,5 h)
Température ambiante	Charge: 0 à +35 °C Décharge: -10 à +40 °C
Température ambiante:	de +10 à +40 °C
Fabriqué par:	Jaxmotech GmbH, Ostring 60, 66740 Saarlois, Germany

Sous réserve de modifications techniques et esthétiques de l'appareil dues à l'amélioration des produits.



Élimination

L'article, son emballage et la batterie intégrée sont produits à partir de matériaux précieux pouvant être recyclés afin de réduire la quantité de déchets et de soulager l'environnement.

Éliminez l'emballage selon les principes de la collecte sélective en séparant le papier, le carton et les emballages légers.

Les **appareils** signalés par ce symbole ne doivent pas être éliminés avec les ordures ménagères!

Vous êtes tenu par la législation d'éliminer les appareils en fin de vie en les séparant des ordures ménagères. Les appareils électriques contiennent des substances dangereuses qui peuvent nuire à l'environnement et à la santé en cas de stockage et d'élimination incorrects. Pour avoir des informations sur les centres de collecte où remettre les appareils en fin de vie, adressez-vous à votre municipalité.

Ne pas jeter les **piles, ordinaires ou rechargeables, et les batteries** avec les ordures ménagères!

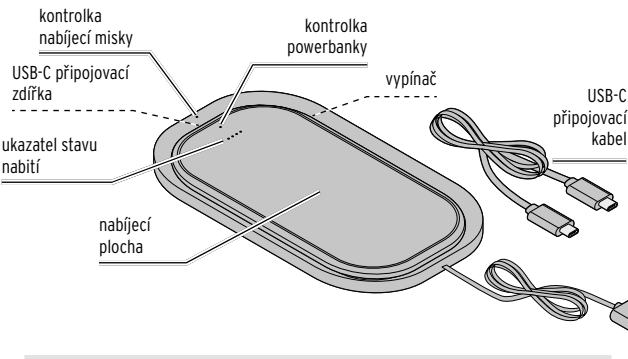
Vous êtes tenu par la législation de remettre les piles et batteries usagées aux centres de collecte de votre ville ou de votre commune ou aux commerces spécialisés vendant des piles.

Attention! Cet appareil contient une batterie qui, pour des raisons de sécurité, est non amovible et ne peut pas être retirée sans détruire le boîtier. Tout démontage non conforme comporte un risque pour votre sécurité. Par conséquent, rappez l'appareil non ouvert au centre de collecte qui se chargera d'éliminer l'appareil et la batterie comme il se doit.

Référence:
622 169
623 609

Bezdrátová powerbanka vč. nabíječky

cs Návod k použití



Bezpečnostní pokyny ⚠

Přečtěte si pozorně bezpečnostní pokyny a používejte tento výrobek pouze tak, jak je popsáno v tomto návodu, aby nedopatřením nedošlo k poranění nebo škodám. Ušchovejte si tento návod pro pozdější potřebu. Při předávání výrobku s ním současně předejte i tento návod.

Účel použití

Bezdrátová powerbanka...

... je určena k dobíjení různých mobilních zařízení na akumulátory s nabíjecím napětím 5 V a podporující standard Qi (např. mobilní telefony, chytré telefony apod.).

... je koncipována k soukromému použití a není vhodná ke komerčním účelům.

... je koncipována k používání ve vnitřních prostorách.

... lze nabíjet přes USB síťový adaptér (není součástí balení).

Výrobek používejte pouze v mírných klimatických podmínkách.

NEBEZPEČÍ pro děti

• Děti nerozpoznají nebezpečí, která mohou vzniknout při nesprávném zacházení s elektrickými přístroji. Proto výrobek uchovávejte mimo dosah dětí.

• Obalový materiál udržujte mimo dosah dětí. Mimo jiné hrozí i nebezpečí udušení!

VÝSTRAHA před přehřátím/požárem

- Powerbanka a mobilní zařízení se během nabíjecího procesu zahřívají. Nezakrývejte je.
- Powerbanku nepoužívejte v blízkosti výbušných plynů.
- Na powerbanku nepokládejte žádné kovové předměty. Nepokládejte na ni žádná mobilní zařízení, která nepodporují bezdrátové nabíjení. Hrozí nebezpečí přehřátí!
- Nabíjejte pouze mobilní zařízení s integrovanými akumulátory dimenzovanými na vstupní napětí minimálně 5,0 V. Nepokoušejte se připojovat jiná zařízení nebo nabíjet jednotlivé akumulátory přímo. Běžné baterie se nesmějí nabíjet!

Upozornění

Pokud budete chtít powerbanku vzít s sebou do letadla, informujte se před odletem u dané letecké společnosti, jestli si powerbanku můžete vzít s sebou, a za jakých podmínek.

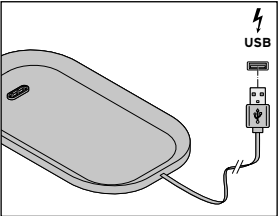
Použití

- Abyste zajistili bezproblémovou funkci powerbanky, pravidelně ji nabíjejte.
- Dodržujte také pokyny v návodu k použití svého mobilního zařízení.

• Tlustý ochranný obal, obal s magnety apod. kolem mobilního zařízení může nepříznivě ovlivnit bezdrátovou funkci nabíjení.

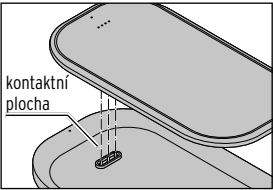
• Vypněte případné vibrace mobilního zařízení. Vibracemi by se na nabíjecí ploše mohlo posunout a proces nabíjení by se přerušil.

Nabíjení powerbanky



1. Připojte nabíjecí misku podle vyobrazení do USB síťového adaptéru (není součástí balení).
2. Zasuňte síťový adaptér do zásuvky.

Kontrolka na nabíjecí misce svítí zeleně.



3. Powerbanku vložte podle vyobrazení do nabíjecí misky. Kontaktní plochy powerbanky a nabíjecí misky musí přitom ukazovat k sobě.
4. Zatlačte powerbanku směrem dolů. Musí citelně zaskočit.

Nabíjení se spustí automaticky.

Kontrolka nabíjecí misky svítí nyní červeně.

Kontrolka powerbanky svítí červeně.

- Kontrolky stavu nabití svítí modře a ukazují stav nabití powerbanky (25% - 50% - 75% - 100%):



Kontrolka...
... svítí - kapacita je dosažena
... bliká - proces nabíjení
... nesvítí - nabití ještě nebylo dosaženo.
Svítí-li všechny kontrolky modře, je powerbanka zcela nabitá.

5. Po použití vytáhněte USB připojovací kabel nabíjecí misky ze síťového adaptéru.

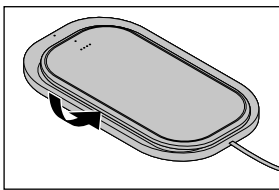
▷ Chcete-li si nechat zobrazit kapacitu nabití powerbanky, stiskněte 1x krátce vypínač. Kontrolky se rozsvítí na cca 30 sekund.

Nabíjení mobilních zařízení s akumulátory (např. smartphonů) pomocí powerbanky

• Dbejte také pokynů uvedených v návodu k použití Vašeho mobilního zařízení.

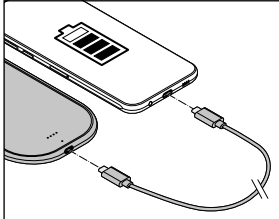
• Powerbanku můžete vyjmout z nabíjecí misky nebo ji nechat vsazenou v nabíjecí misce, chcete-li připojit nebo položit mobilní zařízení k nabíjení.

Vyjmutí powerbanky z nabíjecí misky



▷ Zatlačte powerbanku stranou a vyjměte ji z nabíjecí misky.

Nabíjení s USB nabíjecím kabelem



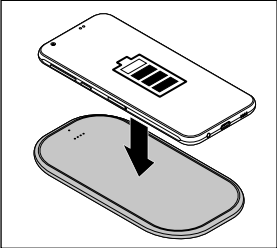
▷ Powerbanku připojte podle vyobrazení s USB nabíjecím kabelem k zařízení, které chcete nabíjet. Chcete-li zařízení nabíjet přes USB-C připojovací zdířku, použijte dodaný USB-C připojovací kabel.

Nabíjení se spustí automaticky. Během nabíjení koncového zařízení bliká kontrolka powerbanky červeně.

Doba nabíjení závisí na kapacitě akumulátoru zařízení, které chcete nabíjet.

Chcete-li proces nabíjení předčasně ukončit, vytáhněte USB nabíjecí kabel z powerbanky. Kontrolka powerbanky bude cca 30 sekund nadále svítit.

Bezdrátové nabíjení (indukční nabíjení)



1. Powerbanku položte na rovnou plochu.
2. Zařízení, které podporuje bezdrátové nabíjení, podle vyobrazení položte na nabíjecí plochu a k zapnutí powerbanky příp. stiskněte krátce vypínač.

Během nabíjení koncového zařízení bliká kontrolka powerbanky červeně.

Doba nabíjení závisí na kapacitě akumulátoru zařízení, které chcete nabíjet.

Až bude Vaše zařízení nabitó, sejměte jej z powerbanky a k vypnutí powerbanky stiskněte 2x vypínač na powerbance.

• Powerbanka se automaticky vypne, jakmile bude připojené zařízení úplně nabitě.

• Po odstranění mobilního zařízení z powerbanky budou kontrolky powerbanky blikat přibližně dalších 30 sekund.

• Pro nabíjení tabletů a jiných zařízení s podobnou kapacitou akumulátoru je powerbanka vhodná jen omezeně. Úplné nabití není možné.

• Pokud budete do powerbanky připojovat za účelem nabíjení mobilní zařízení s příkonem proudů nižším než 80 mA, vypne se powerbanka po krátké době automaticky, protože nerozezná dané zařízení jako odběratele.

Resetování

Elektromagnetické záření v okolí powerbanky může vést k poruchám funkčnosti. Pokud powerbanka nefunguje správně, vypněte ji na několik sekund a poté ji opět zapněte:

1. K zapnutí powerbanky stiskněte příp. 1x krátce vypínač. Kontrolky se rozsvítí.
2. Vypínač powerbanky stiskněte 2x. Kontrolky zhasnou.
3. K opětovnému zapnutí powerbanky stiskněte příp. 1x krátce vypínač. Hotovo!

Závada/řešení

Zařízení připojené za účelem nabíjení se nenabíjí

- Je správně propojené nabíjené mobilní zařízení a powerbanka? Je bezdrátové nabíjené zařízení umístěno na nabíjecí ploše správně?
- Je powerbanka zapnutá? K zapnutí powerbanky stiskněte příp. 1x krátce vypínač.
- Je powerbanka nabitá? Pokud žádná kontrolka nesvítí nebo neblíká, je powerbanka zcela vybitá.
- Pokud používáte powerbanku v blízkosti silných magnetických polí (např. u televizorů nebo reproduktorů), může dojít k chybné funkci. Powerbanku přemístěte, přerušte spojení mezi zařízením, které chcete nabíjet, s powerbankou a znovu je propojte.

Prohlášení o shodě

Tímto společnost Jaxmotech GmbH prohlašuje, že tento produkt v době uvedení do oběhu splňuje základní požadavky a ostatní příslušná ustanovení směrnice 2014/53/EU. Celé znění prohlášení o shodě najdete na <https://jaxmotech.de/konform/>

Technické parametry

Model:	PB 184 Grey PB 184 Rose
Číslo výrobku:	622 169 (šedá), 623 609 (růžová)
Akumulátor:	3,7 V lithium-iontový, 5 000 mAh (nelze vyměnit)
(testováno podle UN 38.3) Jmenovitá energie: 29,6 Wh	
Vstup:	DC 5V / 2 A
Výstup:	USB typ C: DC 5 V / 2 A
Bezdrátové nabíjení:	max. 5 W
Frekvenční pásmo:	110-205 kHz
Maximální vyzářený vysílací výkon:	0,1026 A/m ve vzdálenosti 3 cm
Doba nabíjení (powerbanka):	cca 4,5 h (†/- 0,5 h)
Okolní teplota	Nabíjení: 0 až +35 °C Vybití: -10 až +40 °C
Okolní teplota:	+10 až +40 °C
Výrobce:	Jaxmotech GmbH, Ostring 60, 66740 Saarlois, Germany (Německo)

Za účelem vylepšování výrobku si vyhraujeme právo technických a vzhledových změn.



Likvidce

Výrobek, jeho obal a integrovaný akumulátor jsou vyrobeny z cenných recyklovatelných materiálů. Recyklace snižuje množství odpadu a chrání životní prostředí.

Obal rozřídíte a zlikvidujete. Využijte místních možností ke sběru papíru, lepenky a lehkých obalů.

Přístroje označené tímto symbolem se nesmí vyhazovat do domovního odpadu! Staré přístroje

jste ze zákona povinni likvidovat odděleně od domovního odpadu. Elektrická zařízení obsahují nebezpečné látky. Tyto mohou při neodborném skladování a likvidaci škodit zdraví a životnímu prostředí. Informace o sběrných místech, na kterých bezplatně přijímají staré přístroje, získáte u obecní nebo městské správy.

Baterie a akumulátory nepatří do domovního odpadu. Vybité baterie a akumulátory jste ze

zákona povinni odevzdávat ve sběrně určené obecní nebo městskou správou nebo ve specializované prodejně, ve které se prodávají baterie.

Pozor! Tento přístroj obsahuje akumulátor, který je z bezpečnostních důvodů pevně namontovaný ve výrobku a není jej možné vyjmout, aniž byste zničili plášť výrobku. Neodborná demontáž představuje bezpečnostní riziko. Proto přístroj odevzdejte neotevřený na sběrném místě, které odborně zlikviduje přístroj i akumulátor.

Číslo výrobku:
622 169
623 609